

AVIS DE REUNION

Messieurs les actionnaires de la société COSUMAR, société anonyme au capital de 944.871.430 DH, divisé en 94.487.143 actions d'une valeur nominale de 10 DH l'action, sont convoqués en Assemblée Générale Ordinaire Annuelle au siège social 8, Rue El Mouatamid Ibnou Abbad à Casablanca, le :

MERCREDI 29 MAI 2019 A 11 HEURES

En vue de délibérer et de statuer sur l'ordre du jour suivant :

- Lecture du rapport du Conseil d'administration et du rapport des Commissaires sur les comptes de l'exercice clos au 31 décembre 2018, approbation desdits comptes ;
- Quitus aux administrateurs et aux Commissaires aux comptes ;
- Rapport spécial des Commissaires aux Comptes sur les conventions visées à l'article 56 de la Loi 17-95 telle que modifiée et complétée ; Approbation des opérations conclues ou exécutées au cours de l'exercice ;
- Affectation des résultats ;
- Distribution de dividendes exceptionnels ;
- Fixation du montant des jetons de présence ;
- Changement du représentant permanent d'un administrateur ;
- Renouvellement des mandats des administrateurs ;
- Pouvoirs à conférer.

Les propriétaires d'actions au porteur devront déposer ou faire adresser par leur banque au siège social, cinq (5) jours avant la réunion, les attestations constatant leur inscription en compte auprès d'un intermédiaire financier habilité.

Les titulaires d'actions nominatives devront avoir été préalablement inscrits en compte, soit en nominatif pur ou en nominatif administré, cinq (5) jours avant la réunion, ils seront admis à cette assemblée sur simple justification de leur identité.

Tout actionnaire a le droit de prendre connaissance, au siège social, des documents dont la communication est prescrite par l'article 141 de la Loi 17-95 telle que modifiée et complétée.

Tout actionnaire peut voter par correspondance au moyen d'un formulaire mis à disposition au siège social de la société conformément aux dispositions de l'article 28 des statuts et de l'article 131 bis de la loi n°17-95 relative aux sociétés anonymes telle que modifiée et complétée.

Des formules de procuration ainsi que des formules de vote par correspondance sont à la disposition des actionnaires au siège social et seront disponibles sur le site internet www.cosumar.co.ma.

Conformément à l'article 121 de la loi 17-95, la demande d'inscription de projets de résolutions à l'ordre du jour, formulée par les actionnaires détenteurs du pourcentage d'actions prévu par l'article 117 de la loi 17-95, doit être adressée par les actionnaires au siège social par lettre recommandée avec accusé de réception dans le délai de dix (10) jours à compter de la date de publication du présent avis.

PROJET DE RESOLUTIONS / EXERCICE 2018

PREMIERE RESOLUTION

L'Assemblée générale, après avoir entendu lecture des rapports du Conseil d'administration et des Commissaires aux comptes, approuve le bilan et les comptes de l'exercice 2018 tels qu'ils sont présentés, se soldant par un bénéfice net comptable de 800.762.387,35 DH. Elle approuve également les opérations traduites par ces comptes ou résumées dans ces rapports.

DEUXIEME RESOLUTION

En conséquence de l'adoption de la résolution ci-dessus, l'Assemblée générale donne aux administrateurs et aux Commissaires aux comptes quitus de l'exécution de leurs mandats pour l'exercice 2018.

TROISIEME RESOLUTION

L'Assemblée générale, après avoir entendu lecture du rapport spécial des Commissaires aux comptes sur les conventions visées à l'article 56 de la Loi 17-95, telle que modifiée et complétée, approuve les opérations conclues ou exécutées au cours de l'exercice.

QUATRIEME RESOLUTION

L'Assemblée générale approuve l'affectation suivante des résultats :

Bénéfice net comptable	800.762.387,35 DH
Réserve légale (pour arriver à son plafond)	(-) 31.495.714,00 DH
Report à nouveau sur exercices antérieurs	(+) 517.167,90 DH
Solde	769.783.841,25 DH
Réserve facultative	(-) 108.000.000,00 DH
Dividende	(-) 661.410.001,00 DH
Solde	373.840,25 DH

Elle décide en conséquence de distribuer un dividende global de 661.410.001 DH, soit un dividende unitaire de 7 DH par action et d'affecter au compte report à nouveau le solde non distribué, soit 373.840,25 DH.

Ce dividende sera mis en paiement selon les modalités prévues par la réglementation en vigueur, à compter du 15 juillet 2019.

CINQUIEME RESOLUTION

L'Assemblée générale, usant de la faculté qui lui est donnée par l'article 333 de la loi 17-95, et sur proposition du Conseil d'administration, décide la mise en distribution à titre exceptionnel d'une somme globale de 283.461.429 DH prélevée sur les réserves facultatives. Elle arrête le montant de cette distribution exceptionnelle à 3 DH par action.

Ce dividende sera mis en paiement selon les modalités prévues par la réglementation en vigueur, à compter du 15 juillet 2019.

SIXIEME RESOLUTION

L'Assemblée générale décide d'octroyer aux Administrateurs des jetons de présence au titre de l'exercice 2019 pour un montant brut global de 960.000,00 DH, soit 120.000,00 dirhams par Administrateur.

SEPTIEME RESOLUTION

L'Assemblée générale prend acte que le Représentant Permanent de Wafa Assurance est désormais M. Mohamed Ramses Arroub.

HUITIEME RESOLUTION

L'Assemblée générale renouvelle le mandat d'administrateur de M. Mohammed Fikrat pour une durée statutaire de six (6) années. Son mandat viendra à expiration lors de l'Assemblée générale ordinaire qui statuera sur les comptes de l'exercice 2024.

NEUVIEME RESOLUTION

L'Assemblée générale renouvelle le mandat d'administrateur de M. Jean-Luc Robert Bohbot pour une durée statutaire de six (6) années. Son mandat viendra à expiration lors de l'Assemblée générale ordinaire qui statuera sur les comptes de l'exercice 2024.

DIXIEME RESOLUTION

L'Assemblée générale renouvelle le mandat d'administrateur de M. Régis Karim Salomon pour une durée statutaire de six (6) années. Son mandat viendra à expiration lors de l'Assemblée générale ordinaire qui statuera sur les comptes de l'exercice 2024.

ONZIEME RESOLUTION

L'Assemblée générale renouvelle le mandat d'administrateur de M. Virgilio Lopes Fagundes pour une durée statutaire de six (6) années. Son mandat viendra à expiration lors de l'Assemblée générale ordinaire qui statuera sur les comptes de l'exercice 2024.

DOUZIEME RESOLUTION

L'Assemblée générale renouvelle le mandat d'administrateur de M. Abdellaziz Abarro pour une durée statutaire de six (6) années. Son mandat viendra à expiration lors de l'Assemblée générale ordinaire qui statuera sur les comptes de l'exercice 2024.

TREIZIEME RESOLUTION

L'Assemblée générale renouvelle le mandat d'administrateur de M. Khalid Cheddadi pour une durée statutaire de six (6) années. Son mandat viendra à expiration lors de l'Assemblée générale ordinaire qui statuera sur les comptes de l'exercice 2024.

QUATORZIEME RESOLUTION

L'Assemblée générale renouvelle le mandat d'administrateur de la Mutuelle Agricole Marocaine d'Assurances « MAMDA » représentée par M. Hicham Belmrah pour une durée statutaire de six (6) années. Son mandat viendra à expiration lors de l'Assemblée générale ordinaire qui statuera sur les comptes de l'exercice 2024.

QUINZIEME RESOLUTION

L'Assemblée générale renouvelle le mandat d'administrateur du Régime Collectif d'Allocation de Retraite « RCAR » représenté par Mme Ouafae Mriouah pour une durée statutaire de six (6) années. Son mandat viendra à expiration lors de l'Assemblée générale ordinaire qui statuera sur les comptes de l'exercice 2024.

SEIZIEME RESOLUTION

L'Assemblée générale renouvelle le mandat d'administrateur de Wafa Assurance représentée par M. Mohamed Ramses Arroub pour une durée statutaire de six (6) années. Son mandat viendra à expiration lors de l'Assemblée générale ordinaire qui statuera sur les comptes de l'exercice 2024.

DIX SEPTIEME RESOLUTION

L'Assemblée générale confère tous pouvoirs au porteur d'une copie ou d'un extrait des présentes à l'effet d'accomplir les formalités légales.

TABLEAU DE FINANCEMENT DE L'EXERCICE

Exercice du 1er/01/2018 au 31/12/2018

I - SYNTHÈSE DES MASSES DU BILAN

MASSES			EXERCICE		EXERCICE PRECEDENT		VARIATION	
			A	B	C	D		
Financement Permanent			4 274 574 670,54	4 190 029 924,15	-		84 544 746,39	
Actif Immobilisé			4 116 822 935,53	4 073 453 753,38	43 369 182,15		-	
FOND DE ROULEMENT FONCTIONNEL	(1) - (2)	(A)	157 751 735,01	116 576 170,77	-		41 175 564,24	
Actif Circulant			3 336 285 141,57	4 197 820 733,94	-		861 535 592,37	
Passif Circulant			2 445 328 271,09	4 120 682 381,59	1 675 354 110,50		-	
BESOIN DE FINANCEMENT GLOBAL	(4) - (5)	(B)	890 956 870,48	77 138 352,35	-		813 818 518,13	
TRÉSORERIE NETTE (ACTIF - PASSIF)	(1) - (2)	(A)	-733 205 135,47	39 437 818,42	-		772 642 953,89	

II- TABLEAU EMPLOIS RESSOURCES

			EXERCICE		EXERCICE PRÉCEDENT	
			EMPLOIS	RESSOURCES	EMPLOIS	RESSOURCES
I- RESSOURCES STABLES (FLUX)						
AUTOFINANCEMENT	(A)			343 667 558,87		592 186 954,60
- Capacité d'Autofinancement				973 581 848,87		1 138 112 672,60
- Distribution de Bénéfices				629 914 290,00		545 925 718,00
CESSION & REDUCTION D'IMMOBILISATIONS	(B)			5 806 422,61		2 351 928,79
- Cession d'Immobilisations Incorporelles						
- Cession d'Immobilisations Corporelles				1 210 832,00		1 495 727,82
- Cession d'Immobilisations Financières						
- Récupération sur créances immobilisées						
- Récupération sur prêts immobilisés				4 595 590,61		856 200,97
AUGMENTATION DES CAPITAUX PROPRES & ASSIMILÉS	(C)					
- Augmentation de capital, apports						
- Subventions d'Investissement						
- Provision durable						
AUGMENTATION DES DETTES DE FINANCEMENT	(D)					
(Nettes de primes de remboursement)						
TOTAL I - RESSOURCES STABLES	(A + B + C + D)			349 473 981,48		594 538 883,39
II- EMPLOIS STABLES (FLUX)						
ACQUISITION & AUGMENTATION D'IMMOBILISATIONS	(E)		308 298 417,24		593 890 820,54	
- Acquisition d'Immobilisations Incorporelles			121 885,60		2 113 634,60	
- Acquisition d'Immobilisations Corporelles			303 821 264,27		197 344 119,83	
- Acquisition d'Immobilisations Financières			1 485 000,00		392 534 486,11	
- Augmentation des créances immobilisées						
- Augmentation des prêts immobilisés			2 870 267,37		1 898 580,00	
REMBOURSEMENT DES CAPITAUX PROPRES	(F)					
REMBOURSEMENT DES DETTES DE FINANCEMENT	(G)					
EMPLOIS EN NON VALEURS	(H)				4 132 651,06	
TOTAL II - EMPLOIS STABLES	(E + F + G + H)		308 298 417,24		598 023 471,60	
III- VARIATION DU BESOIN DE FINANCEMENT GLOBAL (B.F.G.)			813 818 518,13		-	22 080 984,27
IV- VARIATION DE LA TRÉSORERIE				772 642 953,89		18 596 396,06
TOTAL GENERAL			1 122 116 935,37	1 122 116 935,37	616 619 867,66	616 619 867,66

ETAT DES DEROGATIONS

Exercice du 1er/01/2018 au 31/12/2018

INDICATION DES DEROGATIONS	JUSTIFICATION DES DEROGATIONS	INFLUENCES DES DEROGATIONS SUR LE PATRIMOINE, LA SITUATION FINANCIERE & LES RESULTATS
I. Dérogations aux principes comptables fondamentaux		N É A N T
II. Dérogations aux méthodes d'évaluation		
III. Dérogations aux règles d'établissement et de présentation des états de synthèse		

ETAT DES CHANGEMENTS DE METHODES

Exercice du 1er/01/2018 au 31/12/2018

INDICATION DES DEROGATIONS	JUSTIFICATION DES CHANGEMENTS	INFLUENCES SUR LE PATRIMOINE, LA SITUATION FINANCIERE & LES RESULTATS
I. D'évaluation Changements affectant les méthodes		N É A N T
II. Changements affectant les règles de présentation		

TABLEAU DES IMMOBILISATIONS AUTRES QUE FINANCIERES

Exercice du 1er/01/2018 au 31/12/2018

NATURE	MONTANT DEBUT EXERCICE	AUGMENTATION			DIMINUTION			MONTANT FIN EXERCICE
		ACQUISITION	PDT* PAR L'ESE POUR ELLE-MÊME	VIREMENT	CESSION	RETRAIT	VIREMENT	
IMMOBILISATIONS EN NON VALEUR	8 520 960,03	-	-	-	-	-	-	8 520 960,03
- Frais préliminaires	2 099 914,30							2 099 914,30
- Charges à répartir sur plusieurs exercices	6 421 045,73							6 421 045,73
- Primes de remboursement des obligations	-							-
IMMOBILISATIONS EN NON VALEUR	63 757 887,17	-	-	121 885,60	-	-	-	63 879 772,77
- Immobilisations en recherche & développement	-							-
- Brevets, marques, droits & valeurs similaires	33 038 032,99			121 885,60				33 159 918,59
- Fonds commercial	30 622 333,78							30 622 333,78
- Autres immobilisations incorporelles	97 520,40							97 520,40
IMMOBILISATIONS EN NON VALEUR	5 431 266 321,17	303 943 149,87	0,00	265 026 341,01	4 895 604,95	7 548 918,16	265 148 226,61	5 722 643 062,33
- Terrains	400 891 269,28			154 636 214,96				555 527 484,24
- Constructions	712 517 794,38			12 024 942,47				724 542 736,85
- Installations techniques, matériel & outillage	3 971 951 349,59			81 742 920,08		4 908 870,63		4 048 785 399,04
- Matériel de transport	50 595 296,34			365 000,00	4 895 604,95	2 640 047,53		43 424 643,86
- Mobilier, matériel de bureau & Aménagt. divers	240 182 132,73			16 257 263,50				256 439 396,23
- Autres immobilisations corporelles	-							-
- Immobilisations corporelles encours	55 128 478,85	303 943 149,87					265 148 226,61	93 923 402,11

TABLEAU DES TITRES DE PARTICIPATION

Exercice du 1er/01/2018 au 31/12/2018

RAISON SOCIALE DE LA SOCIÉTÉ ÉMETTRICE	SECTEUR D'ACTIVITÉ 1	CAPITAL SOCIAL 2	PARTICIPATION AU CAPITAL EN % 3	PRIX D'ACQUISITION GLOBAL 4	VALEUR COMPTABLE NETTE 5	EXTRAIT DES DERNIERS ÉTATS DE SYNTHÈSE DE LA SOCIÉTÉ ÉMETTRICE			PRODUITS INSCRITS AU CPC DE L'EXERCICE 9
						DATE DE CLÔTURE 6	SITUATION NETTE 7	RÉSULTAT NET 8	
DURRAH	Raffinerie	1 084 720 000,00	43,28%	447 449 211,54	447 449 211,54	31/12/2018			
SUTA	Sucrierie	231 263 300,00	99,84%	849 266 480,16	849 266 480,16	31/12/2018	685 862 532,21	153 122 612,44	78 500 118,00
SURAC	Sucrierie	146 926 800,00	100,00%	400 998 794,28	400 998 794,28	31/12/2018	208 039 963,42	35 640 142,75	
SUNABEL	Sucrierie	190 173 300,00	99,15%	248 869 758,24	248 869 758,24	31/12/2018	549 083 523,06	137 370 224,37	39 597 495,00
AGA INGENIEURIE	Formation	5 150 000,00	23,30%	1 200 000,00	1 200 000,00	31/05/2018	17 542 293,56	-42 524,40	
BANQUE POPULAIRE	Finance	Variable		60 000,00	60 000,00	31/12/2018			4 400,00
SCEF	Formation	400 000,00	10,05%	40 200,00		31/12/2018	-5 400,00	-5 400,00	
CELACO	Immobilier	3 000 000,00	43,00%	1 290 000,00	1 290 000,00	31/12/2018	7 732 574,10	1 330 578,47	451 605,00
SGA	Commerciale	20 000 000,00	0,00%	100,00	100,00	31/12/2018			
SUCRUNION	Sucrierie	25 000 000,00	99,99%	24 999 600,00	24 999 600,00	31/12/2018	15 571 207,17	1 115 029,79	
GAFA SUGAR CO. LTD.	Sucrierie	1 119 200,00	100,00%	1 119 200,00	1 119 200,00	31/12/2018			
SIÉ WINCOMAR	Sucrierie	999 900,00	100,00%	999 900,00	999 900,00	31/12/2018			
COSUMAR WILLMAR	Industrie	3 300 000,00		1 485 000,00	1 485 000,00	31/12/2018	3 275 000,00	-25 000,00	
Total :		1 712 052 500,00		1 977 778 244,22	1 977 738 044,22		1 487 101 693,52	328 505 663,42	118 549 218,00

Pour toutes informations, contactez nous à l'adresse : comfi@cosumar.co.ma ou www.cosumar.co.ma

8, rue Mouatamid Ibnou Abbaad, - BP. 3098 - 20 300 Casablanca - Maroc - Tél. : +212 529 02 83 00 - Fax : +212 522 24 10 71

S.A. au capital de 944.871.430 dirhams - R.C. Casablanca 30037 - Patente 30701380 - T.V.A. 616051 C.N.S.S. 1928003 - I.C.E Casablanca 001555060000024

TABLEAU DES PROVISIONS

Exercice du 1er/01/2018 au 31/12/2018

NATURE	MONTANT DEBUT EXERCICE	DOTATIONS			REPRISES			MONTANT FIN EXERCICE
		D'EXPLOITATION	FINANCIERES	NON COURANTES	D'EXPLOITATION	FINANCIERES	NON COURANTES	
1. Provisions pour dépréciation de l'actif immobilisé	26 290 290,99				25 000 000,00		1 290 290,99	
2. Provisions réglementées	460 550 295,84			99 048 577,80			475 400 201,34	
3. Provisions durables pour risques & charges	104 086 395,83					100 216 593,46	3 869 802,37	
SOUS TOTAL (A)	590 926 982,66	0,00	0,00	99 048 577,80	0,00	25 000 000,00	480 560 294,70	
4. Provisions pour dépréciation de l'actif circulant (hors trésorerie)	59 207 736,89	30 621 915,25			31 443 700,98		49 249 333,19	
5. Autres provisions pour risques & charges	112 244 433,05		693 928,12	697 000,00	4 316 425,37	29 646 000,00	79 672 935,80	
6. Provisions pour dépréciation des comptes de trésorerie								
SOUS TOTAL (B)	171 452 169,94	30 621 915,25	693 928,12	697 000,00	31 443 700,98	4 316 425,37	128 922 268,99	
TOTAL (A + B)	762 379 152,60	30 621 915,25	693 928,12	99 745 577,80	31 443 700,98	29 316 425,37	609 482 563,69	

TABLEAU DES CREANCES

Exercice du 1er/01/2018 au 31/12/2018

CREANCES	TOTAL	ANALYSES PAR ECHEANCE			AUTRES ANALYSES			
		PLUS D'UN AN	MOINS D'UN AN	ECHUES & NON RECOUVREES	MONTANTS EN DEVICES	MONTANT SUR L'ETAT & ORGANISME PUBLICS	MONTANTS SUR LES ENTREPRISES LIEES	MONTANTS REPRESENTES PAR EFFETS
DE L'ACTIF IMMOBILISE	8 118 850,01	4 575 865,04	2 292 893,98	1 250 090,99	-	-	-	-
- Prêts immobilisés	6 042 183,99	2 499 199,02	2 292 893,98	1 250 090,99				
- Autres créances financières	2 076 666,02	2 076 666,02						
TOTAL	8 118 850,01	4 575 865,04	2 292 893,98	1 250 090,99	-	-	-	-
DE L'ACTIF CIRCULANT	1 841 057 862,62	-	1 820 074 206,20	20 983 656,42	25 366 911,49	982 291 625,84	78 557 881,51	-
- Fournisseurs débiteurs, avances & acomptes	131 499 387,88		131 499 387,88		25 366 911,49			
- Clients & comptes rattachés	467 956 299,85		456 922 026,81	11 034 273,04				
- Personnel	18 851 769,92		18 851 769,92					
- Etat	982 291 625,84		982 291 625,84			982 291 625,84		
- Comptes d'associés	67 500 000,00		67 500 000,00				67 500 000,00	
- Autres débiteurs	164 183 073,49		154 233 690,11	9 949 383,38			11 057 881,51	
- Comptes de régularisations-Actif	8 775 705,64		8 775 705,64					
TOTAL	1 841 057 862,62	-	1 820 074 206,20	20 983 656,42	25 366 911,49	982 291 625,84	78 557 881,51	-

TABLEAU DES DETTES

Exercice du 1er/01/2018 au 31/12/2018

CREANCES	TOTAL	ANALYSES PAR ECHEANCE			AUTRES ANALYSES			
		PLUS D'UN AN	MOINS D'UN AN	ECHUES & NON RECOUVREES	MONTANTS EN DEVICES	MONTANT SUR L'ETAT & ORGANISME PUBLICS	MONTANTS SUR LES ENTREPRISES LIEES	MONTANTS REPRESENTES PAR EFFETS
DE FINANCEMENT	-	-	-	-	-	-	-	-
- Emprunts obligataires								
- Autres dettes de financement								
TOTAL	-	-	-	-	-	-	-	-
DE L'ACTIF CIRCULANT	2 362 836 177,82	-	2 362 836 177,82	-	23 608 080,56	94 530 898,55	-	1 634 018 121,87
- Fournisseurs & comptes rattachés	2 074 987 991,78		2 074 987 991,78		23 608 080,56			1 634 018 121,87
- Clients créditeurs, avances & acomptes	9 249 171,10		9 249 171,10					
- Personnel	27 912 169,26		27 912 169,26					
- Organismes sociaux	15 206 757,37		15 206 757,37					
- Etat	94 530 898,55		94 530 898,55			94 530 898,55		
- Comptes d'associés	24 627 145,50		24 627 145,50					
- Autres créanciers	16 589 596,02		16 589 596,02					
- Comptes de régularisations-Passif	99 732 448,24		99 732 448,24					
TOTAL	2 362 836 177,82	-	2 362 836 177,82	-	23 608 080,56	94 530 898,55	-	1 634 018 121,87

TABLEAU DES SURETES REELLES DONNEES OU RECUES


Exercice du 1er/01/2018 au 31/12/2018

TIERS CREDITEURS OU TIERS DEBITEURS	MONTANT COUVERT PAR LA SURETE	NATURE (1)	DATE & LIEU D'INSCRIPTION	OBJET	VALEUR COMPTABLE NETTE DE LA SURETE DONNEE A LA DATE DE CLOTURE
- Sûretés données					
- Sûretés reçues	469 772,00				469 772,00
Prêt pour acquisition de logement	469 772,00	Hypothèque	Divers	Personnel	469 772,00

ENGAGEMENTS FINANCIERS RECUS OU DONNES HORS OPERATIONS DE CREDIT-BAIL

Exercice du 1er/01/2018 au 31/12/2018


ENGAGEMENTS DONNES	MONTANT EXERCICE	MONTANT EXERCICE PRECEDENT
- Avals & cautions	386 827 000,00	307 748 000,00
- Engagement en matière de pensions de retraites & obligations similaires		
- Autres engagements donnés	44 153 000,00	27 897 000,00
TOTAL (1)	430 980 000,00	335 645 000,00
(1) Dont engagements à l'égard d'entreprises liées.....		
ENGAGEMENTS RECUS	MONTANT EXERCICE	MONTANT EXERCICE PRECEDENT
- Avals & cautions	97 507 771,73	55 674 296,39
- Autres engagements reçus	469 772,00	935 062,17
TOTAL (1)	97 977 543,73	56 609 358,56



Building a better working world

37, Bd Abdellatif Benkaddour
20050 Casablanca
Maroc

Aux Actionnaires de la société
COSUMAR S.A.
8, Rue El Mouatamid Bnou Abbad
Casablanca



Deloitte Audit
288, Boulevard Zerktouni
20000 Casablanca

RESUME DU RAPPORT DES COMMISSAIRES AUX COMPTES EXERCICE DU 1^{er} JANVIER AU 31 DECEMBRE 2018

Conformément à la mission qui nous a été confiée par votre Assemblée Générale, nous vous présentons notre rapport relatif à l'exercice clos le 31 décembre 2018.

Nous avons effectué l'audit des états de synthèse ci-joints de la société COSUMAR, comprenant le bilan, le compte de produits et charges, l'état des soldes de gestion, le tableau de financement et l'état des informations complémentaires (ETIC), relatifs à l'exercice clos le 31 décembre 2018. Ces états de synthèse font ressortir un montant de capitaux propres et assimilés de MAD 4.270.704.868,17 dont un bénéfice net de MAD 800.762.387,35.

La Direction est responsable de l'établissement et de la présentation sincère de ces états de synthèse, conformément au référentiel comptable admis au Maroc.

Notre responsabilité est d'exprimer une opinion sur ces états de synthèse sur la base de notre audit. Nous avons effectué notre mission selon les normes de la profession au Maroc et compte tenu des dispositions légales et réglementaires en vigueur.

Nous certifions que les états de synthèse, cités au deuxième paragraphe ci-dessus, sont réguliers et sincères et donnent, dans tous leurs aspects significatifs, une image fidèle du résultat, des opérations de l'exercice écoulé ainsi que de la situation financière et du patrimoine de la société COSUMAR S.A. au 31 décembre 2018 conformément au référentiel comptable admis au Maroc.


Vérifications et informations spécifiques

Nous avons également procédé aux vérifications spécifiques prévues par la loi et nous sommes assurés notamment de la sincérité et de la concordance des informations données dans le rapport de gestion du Conseil d'Administration destiné aux Actionnaires avec les états de synthèse de la société.


Conformément à l'article 172 de la loi 17-95 telle que modifiée et complétée par les lois 20-05 et 78-12, nous vous informons qu'au cours de l'exercice 2018, la société COSUMAR S.A. a procédé à la création de la société «Cosumar-Wilmar» détenue à hauteur de 45% par cette dernière.

Casablanca, le 25 mars 2019

Les Commissaires aux Comptes



Abdeslam BERRADA ALLAM
Associé



Sarkina BENSOUDA
Associé